

# 6/Schachtsystem

Das Schachtsystem RV ist ein modernes, ausgereiftes System von Schachtkomponenten, das für den Aufbau von Revisionskanalisationsschächten und Einläufen in schwierigen Bedingungen bestimmt ist. Material PE/PVC.

Verwendung in Gärten sowie beim Straßenbau, kann einer Radlast von bis zu 400 kN locker standhalten.



Art. Nr.	Artikel	DN mm	Länge mm	Preis/Stk Netto	Preis/Stk Brutto	PG	Produktbild
2550	SS RVD-P Kanal Schachtboden	400/110		€ 74,17	€ 89,00	12	
2551	SS RVD-P Kanal Schachtboden	400/160		€ 68,45	€ 80,00	12	
2552	SS RVD-P Kanal Schachtboden	400/200		€ 75,83	€ 91,00	12	
2560	SS RVD-PPL Kanal Schachtboden 3fach	400/110		€ 74,37	€ 70,00	12	
2561	SS RVD-PPL Kanal Schachtboden 3fach	400/160		€ 70,82	€ 83,00	12	
2562	SS RVD-PPL Kanal Schachtboden 3fach	400/200		€ 90,00	€ 108,00	12	
2570	SS RVT Steigrohr	400	500	€ 33,30	€ 34,00	12	
2571	SS RVT Steigrohr	400	1000	€ 56,80	€ 60,00	12	
2572	SS RVT Steigrohr	400	1500	€ 66,25	€ 68,00	12	
2573	SS RVT Steigrohr	400	2000	€ 106,07	€ 108,00	12	
2586	SS RVLP Deckel Guss A15	400		€ 42,42	€ 50,90	13	
2585	SS RVLP Deckel Kunststoff A15	400		€ 31,27	€ 37,52	13	
2580	SS RVTEL Teleskopabdeckung Guss B125	ohne Loch	650	€ 126,28	€ 139,00	13	
2581	SS RVTEL Teleskopabdeckung Guss B125	mit Loch	650	€ 137,41	€ 144,00	13	
2582	SS RVTEL Teleskopabdeckung Gussgitter B125	mit Gitter	650	€ 135,44	€ 150,00	13	
2583	SS RVTEL Teleskopabdeckung Guss rund D400	ohne Loch	650	€ 163,84	€ 178,00	13	
2584	SS RVTEL Teleskopabdeckung Guss rund D400	mit Loch	650	€ 194,00	€ 199,00	13	
2590	SS RVLS Schmutzfangkorb			€ 15,80	€ 18,96	12	

# 6/Einlaufschächte, -gitter, -rinnen und Abläufe

## Einlaufrinnen / Entwässerungsrinnen

- zur Entwässerung der von PKW und LKW befahrbaren Flächen.
- Material: Polypropylen gefüllt mit Talkum, gegen mechanische, chemische und thermische Beschädigungen beständig.
- Metallrahmen für Aussteifung der Rinnenkante
- Senkrechter und Waagrechter Anschluß möglich
- Modul/Stecksystem - wählbarer Anschluß in I-, L-, T- oder X-Form.
- inklusive Gussrost, mit 8 rostfreien Schrauben gesichert





Art. Nr.	Artikel	Länge mm	Einbau- maße	Preis/Stk Netto	Preis/Stk Brutto	PG	Produktbild
11040	ER 100 Einlaufrinne, Rost C-Profil A15kN	1000	H144/B139	€ 12,30	€ 14,76	11	
11041	ER 100 Einlaufrinne, Gussrost C250kN	1000	H148/B143	€ 58,00	€ 69,60	12	
11042	ER 100 Einlaufrinne, Gussrost D400kN	1000	H148/B143	€ 76,00	€ 91,20	12	
<u>Zubehör ER 100:</u>							
11057	ER 100 Servicebox für Art. 11041 + 11042	500	H442/B143	€ 75,00	€ 90,00	11	
11058	ER 100 Schmutzfangkorb für Art. Nr. 11057		H442/B144	€ 22,52	€ 27,02	0	
11050	ER 100 Anschl.senkrecht DN 110			€ 5,20	€ 6,24	12	
11051	ER 100 Anschl.waagrecht (Stirnwand) DN 110			€ 9,50	€ 11,40	12	
11055	ER 100 Geruchsverschluss			€ 13,20	€ 15,84	12	
11056	ER 100 Stirnwand			€ 3,20	€ 3,84	12	

Art. Nr.	Artikel	Länge mm	Einbau- maße	Preis/Stk Netto	Preis/Stk Brutto	PG	Produktbild
11043	ER 150 Einlaufrinne, verzinkt.Rost B125kN	1000	H208/B200	€ 79,00	€ 94,80	12	
11044	ER 150 Einlaufrinne, Gussrost D400kN	1000	H214/B200	€ 111,00	€ 133,20	12	
<u>Zubehör ER 150:</u>							
11060	ER 150 Stirnwand inkl. Ablauf waagr. DN110			€ 9,30	€ 11,16	11	
11048	ERB 100 Einlaufrinne Beton, PKW befahrbar	1000	H160/B190	€ 92,00	€ 110,40	11	
11049	ERB 100 Einlaufrinne Beton, LKW befahrbar	1000	H180/B210	€ 122,00	€ 146,40	11	

## 6/Einlaufschächte, -gitter, -rinnen und Abläufe




### Kunststoffschacht - u. Deckel

Verwendung für Haus, Hof und Garten, verschiedene Rohranschlüsse möglich  
Bruchsicher, leichtes Gewicht, einfacher Einbau  
aus Polypropylen, Kl. A15kN, mit rutschfester Oberfläche

Art. Nr.	Artikel	L x B mm	Höhe mm	Preis/Stk Netto	Preis/Stk Brutto	PG	Produktbild
3499	KS Kunststoffschacht	300x300	300	€ 35,00	€ 42,00	11	
3500	KS Kunststoffschacht	400x400	400	€ 59,00	€ 70,80	11	
3501	KS Kunststoffschacht	550x550	550	€ 96,00	€ 115,20	12	
3503	Deckel f. KS befahrbar A15kN	300x300		€ 39,00	€ 46,80	11	
3504	Gitter f. KS befahrbar A15kN	300x300		€ 44,00	€ 52,80	11	
3505	Deckel f. KS befahrbar A15kN	400x400		€ 53,00	€ 63,60	11	
3506	Gitter f. KS befahrbar A15kN	400x400		€ 59,00	€ 70,80	11	
3507	Deckel f. KS befahrbar A15kN	550x550		€ 99,00	€ 118,80	11	
3508	Gitter f. KS befahrbar A15kN	550x550		€ 109,00	€ 130,80	12	

### Hofabläufe

- Grundkörper aus UV-stabilisiertem Polypropylen hergestellt
- mit Trockengeruchsverschlußkappe
- teilweise Guss- oder Kunststoffrost

Art. Nr.	Artikel	L x B mm	Höhe mm	Preis/Stk Netto	Preis/Stk Brutto	PG	Produktbild
11010	Hofablauf KVS 160S-Li+z mit Gussgitter, DN 110/160, B125kN	245x245	260	€ 69,00	€ 82,80	11	
11011	Hofablauf KVS 160S-P+z mit Kunststoffrost, DN 110/160, A15kN	245x245	260	€ 56,00	€ 67,20	11	
11013	Hofablauf KVB110S mit Kunststoffrost, DN 110, K3-300kg	150x150	180-255	€ 24,90	€ 29,88	13	
11014	Hofablauf KVB110S-LI mit Gussrost, DN 110, A15kN	150x150	180-255	€ 36,00	€ 43,20	13	
11015	Hofablauf KVS110S-P mit Kunststoffrost, DN110, mit Hydroisolationenkragen, K3-300kg	150x150	250-310	€ 24,90	€ 29,88	13	
11016	Hofablauf KVS110SLI mit Gussrost, DN 110, mit Hydroisolationenkragen, A15kN	150x150	250-310	€ 36,00	€ 43,20	13	

- Grundkörper aus Polymerbeton mit Schlammeimer, Geruchsverschluß und 110 mm Anschlußmöglichkeit
- wahlweise mit Guss- oder verzinktem Maschenrost (20/30)

Art. Nr.	Artikel	L x B mm	Höhe mm	Preis/Stk Netto	Preis/Stk Brutto	PG	Produktbild
11012	Hofablauf, B125kN	300x300x452		€ 161,00	€ 193,20	0	