

8/ Wasseleitung PE


Trinkwasserdruckrohre aus PE-HD PE80 SDR11, werden nach DIN 12201 gefertigt, die allgemeinen Güteanforderungen entsprechen DIN 8075 und weisen das DVGW-Gütezeichen auf.

- Hohe chemische Beständigkeit gegenüber Laugen, Salzlösungen und anorganischen Säuren.
- Physiologisch und Toxikologisch unbedenklich.
- Leichtes Handling und flexibel bei der Verlegung
- Unempfindlich gegenüber "Sackenden Böden"!
- Das Rohr hat eine glatte Oberfläche. Dadurch entsteht eine hohe Fließeigenschaft sowie ein niedriger Reibungskoeffizient.

>> mit blauer Linie = Trinkwassergeeignet!! →







Bund mit 50 oder 100 lfm erhältlich oder lfm nach Wunsch








| Art. Nr. | Artikel | DN | Preis/lfm Netto | Preis/lfm Brutto | PG | Produktbild |
|----------|--|---------------|-----------------|------------------|----|---|
| 4110 | PE Wasserschläuche PN12,5 - Aussendurchmesser 20 mm - Wandstärke 2 mm) | DN 15 1/2" | € 1,20 | € 1,44 | 11 |  |
| 4111 | PE Wasserschläuche PN12,5 - Aussendurchmesser 25 mm - Wandstärke 2,3 mm) | DN 20 3/4" | € 1,50 | € 1,80 | 11 | |
| 4112 | PE Wasserschläuche PN12,5 - Aussendurchmesser 32 mm - Wandstärke 3 mm) | DN 25 1" | € 1,99 | € 2,39 | 11 | |
| 4113 | PE Wasserschläuche PN12,5 - Aussendurchmesser 40 mm - Wandstärke 3,7 mm) | DN 32 5/4" | € 2,80 | € 3,36 | 11 | |

Formstücke Jason aus PP, DVGW, OVGW, KIWA/WRAS geprüft.

Verstärkungsring ab 1 1/4"

| Art. Nr. | Artikel | für Außendurchmesser | Preis/lfm Netto | Preis/lfm Brutto | PG | Produktbild |
|----------|---------------------------------|----------------------|-----------------|------------------|----|---|
| 4120 | PE Formstücke T-Stück | 20 | € 6,85 | € 8,22 | 13 |  |
| 4121 | PE Formstücke T-Stück | 25 | € 7,86 | € 9,43 | 13 | |
| 4122 | PE Formstücke T-Stück | 32 | € 10,60 | € 12,72 | 13 | |
| 4123 | PE Formstücke T-Stück | 40 | € 26,30 | € 31,56 | 13 | |
| 4125 | PE Formstücke T-Stück reduziert | 25/20/25 | € 7,86 | € 9,43 | 13 |  |
| 4126 | PE Formstücke T-Stück reduziert | 32/25/32 | € 10,60 | € 12,72 | 13 | |
| 4127 | PE Formstücke T-Stück reduziert | 40/32/40 | € 26,30 | € 31,56 | 13 | |
| 4130 | PE Formstücke T-Stück IG 1/2" | 20 | € 6,92 | € 8,30 | 13 |  |
| 4131 | PE Formstücke T-Stück IG 3/4" | 25 | € 7,86 | € 9,43 | 13 | |
| 4132 | PE Formstücke T-Stück IG 1" | 32 | € 10,60 | € 12,72 | 13 | |
| 4133 | PE Formstücke T-Stück IG 5/4" | 40 | € 29,50 | € 35,40 | 13 | |
| 4140 | PE Muffe | 20 | € 4,95 | € 5,94 | 13 | |
| 4141 | PE Muffe | 25 | € 5,95 | € 7,14 | 13 | |
| 4142 | PE Muffe | 32 | € 7,10 | € 8,52 | 13 | |
| 4143 | PE Muffe | 40 | € 16,00 | € 19,20 | 13 | |
| 4150 | PE Bogen 90° | 20 | € 5,50 | € 6,60 | 13 |  |
| 4151 | PE Bogen 90° | 25 | € 6,10 | € 7,32 | 13 | |
| 4152 | PE Bogen 90° | 32 | € 7,60 | € 9,12 | 13 | |
| 4153 | PE Bogen 90° | 40 | € 19,80 | € 23,76 | 13 | |
| 4160 | PE Endkappe | 20 | € 4,57 | € 5,48 | 13 | |
| 4161 | PE Endkappe | 25 | € 5,67 | € 6,80 | 13 | |
| 4162 | PE Endkappe | 32 | € 6,47 | € 7,76 | 13 | |
| 4163 | PE Endkappe | 40 | € 13,90 | € 16,68 | 13 | |

8/ Wasseleitung PE

| Art. Nr. | Artikel | für Außendurchmesser | Preis/Stk Netto | Preis/Stk Brutto | PG | Produktbild |
|----------|-----------------------------|----------------------|-----------------|------------------|----|---|
| 4170 | PE Bogen 90° AG 1/2" | 20 | € 5,80 | € 6,96 | 13 |  |
| 4171 | PE Bogen 90° AG 3/4" | 25 | € 6,87 | € 8,24 | 13 | |
| 4172 | PE Bogen 90° AG 1" | 32 | € 8,70 | € 10,44 | 13 | |
| 4173 | PE Bogen 90° AG 5/4" | 40 | € 16,75 | € 20,10 | 13 | |
| 4180 | PE Bogen 90° IG 1/2" | 20 | € 5,80 | € 6,96 | 13 |  |
| 4181 | PE Bogen 90° IG 3/4" | 25 | € 6,87 | € 8,24 | 13 | |
| 4182 | PE Bogen 90° IG 1" | 32 | € 8,70 | € 10,44 | 13 | |
| 4183 | PE Bogen 90° IG 5/4" | 40 | € 18,26 | € 21,91 | 13 | |
| 4190 | PE Übergang AG 1/2" | 20 | € 3,25 | € 3,90 | 13 |  |
| 4191 | PE Übergang AG 3/4" | 25 | € 4,85 | € 5,82 | 13 | |
| 4192 | PE Übergang AG 1" | 32 | € 6,10 | € 7,32 | 13 | |
| 4193 | PE Übergang AG 5/4" | 40 | € 12,75 | € 15,30 | 13 | |
| 9194 | PE Übergang AG 6/4" | 40 | € 15,80 | € 18,96 | 13 | |
| 4200 | PE Übergang IG 1/2" | 20 | € 3,25 | € 3,90 | 13 |  |
| 4201 | PE Übergang IG 3/4" | 25 | € 4,85 | € 5,82 | 13 | |
| 4202 | PE Übergang IG 1" | 32 | € 6,10 | € 7,32 | 13 | |
| 4203 | PE Übergang IG 5/4" | 40 | € 12,75 | € 15,30 | 13 | |
| 4220 | PE Reduzierung | 25/20 | € 5,50 | € 6,60 | 13 |  |
| 4221 | PE Reduzierung | 32/25 | € 7,10 | € 8,52 | 13 | |
| 4222 | PE Reduzierung | 40/32 | € 19,80 | € 23,76 | 13 | |
| 4223 | PE Reduzierung | 50/32 | € 28,00 | € 33,60 | 13 | |
| 4224 | PE Reduzierung | 50/40 | € 28,00 | € 33,60 | 13 | |
| 4225 | PE Reduzierung | 63/32 | € 29,50 | € 35,40 | 13 | |
| 4226 | PE Reduzierung | 63/40 | € 34,50 | € 41,40 | 13 | |
| 4227 | PE Reduzierung | 63/50 | € 34,50 | € 41,40 | 13 | |
| 4230 | Wandscheibe IG Messing 1/2" | 20 | € 14,80 | € 17,76 | 13 |  |
| 4231 | Wandscheibe IG Messing 3/4" | 25 | € 19,10 | € 22,92 | 13 | |
| 4232 | Wandscheibe IG Messing 1" | 32 | € 25,00 | € 30,00 | 13 | |
| 4240 | Übergang AG Messing 1/2" | 20 | € 8,48 | € 10,18 | 13 |  |
| 4241 | Übergang AG Messing 3/4" | 25 | € 11,20 | € 13,44 | 13 | |
| 4242 | Übergang AG Messing 1" | 32 | € 15,00 | € 18,00 | 13 | |
| 4243 | Übergang AG Messing 5/4" | 40 | € 23,00 | € 27,60 | 13 | |

Trassenwarnband - siehe KG Rohre und Zubehör

